

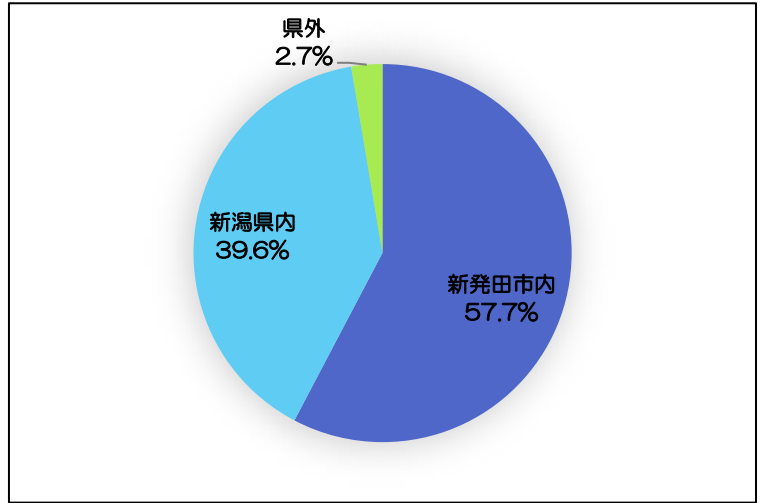
第十六回城下町しばた全国雑煮合戦 アンケート集計結果

総回答数	565人
------	------

※総回答数と各問いの合計人数の差分は無回答とする。

1. どちらから来られましたか

No.	回答	人数(人)	割合(%)
①	新発田市内	303	57.7
②	新潟県内	208	39.6
③	県外	14	2.7
合計		525	100.0



② 新潟県内

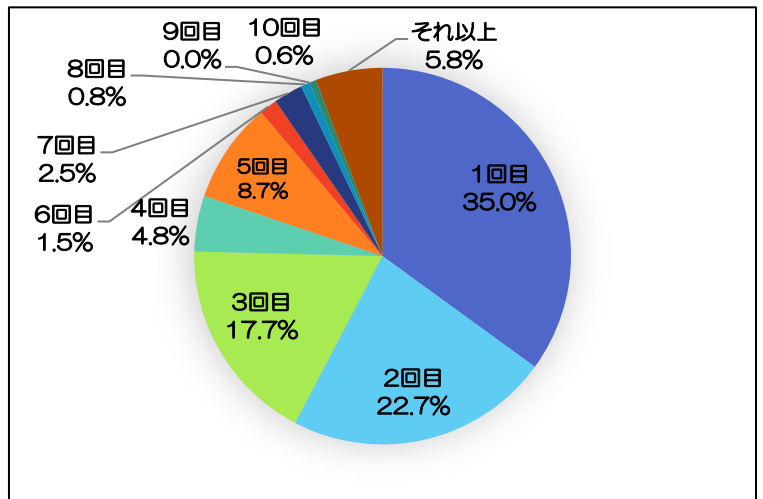
回答	人数(人)
新潟市	117
秋葉区	5
北区	6
東区	1
中央区	28
上越市	2
村上市	9
阿賀野市	10
関川村	3
聖籠町	4
五泉市	3
燕市	2
胎内市	6
長岡市	8
三条市	3
田上町	1
合計	208

③ 新潟県外

回答	人数(人)
宮城県	2
神奈川県	3
山形県	1
埼玉県	8
合計	14

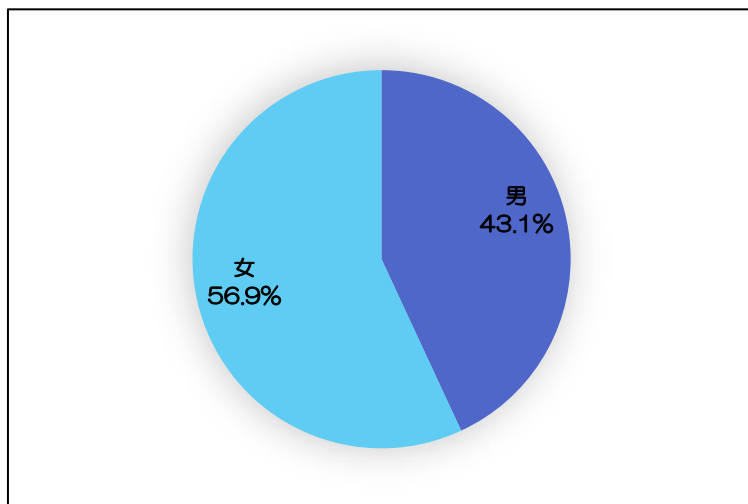
何回目のご来場ですか

No.	回答	人数(人)	割合(%)
①	1回目	182	35.0
②	2回目	118	22.7
③	3回目	92	17.7
④	4回目	25	4.8
⑤	5回目	45	8.7
⑥	6回目	8	1.5
⑦	7回目	13	2.5
⑧	8回目	4	0.8
⑨	9回目	0	0.0
⑩	10回目	3	0.6
⑪	それ以上	30	5.8
合計	520	100.0	



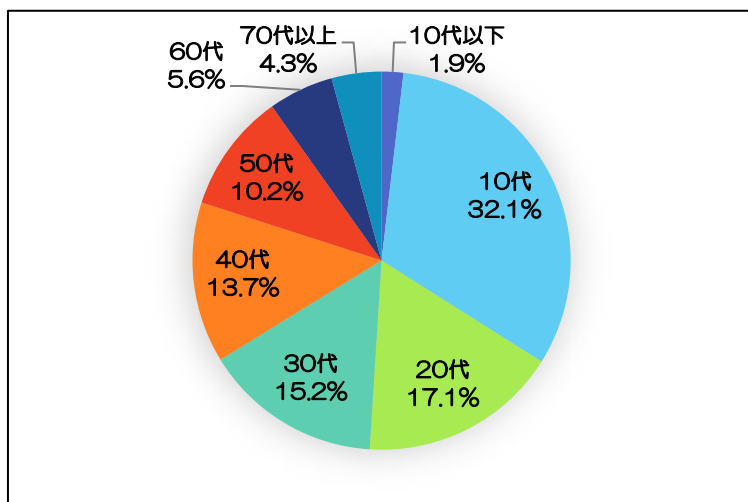
2. 性別と年代を教えてください。(性別)

No.	回答	人数(人)	割合(%)
①	男	243	43.1
②	女	321	56.9
合計		564	100.0



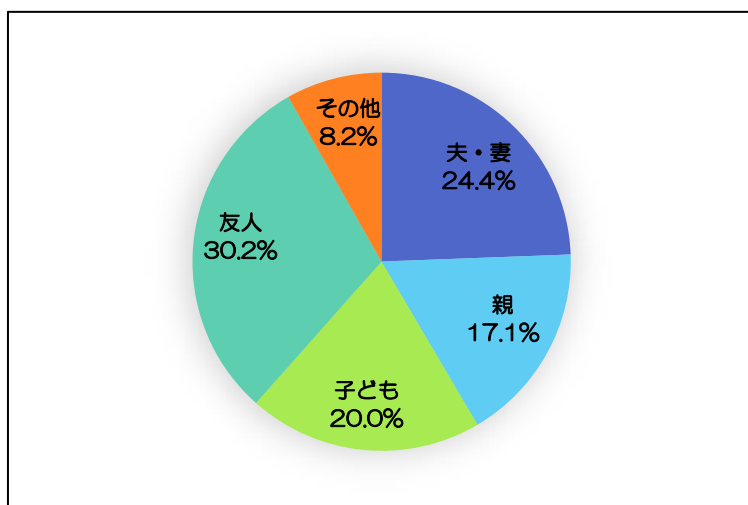
2. 性別と年代を教えてください。(年代)

No.	回答	人数(人)	割合(%)
①	10代以下	10	1.9
②	10代	173	32.1
③	20代	92	17.1
④	30代	82	15.2
⑤	40代	74	13.7
⑥	50代	55	10.2
⑦	60代	30	5.6
⑧	70代以上	23	4.3
合計		539	100.0



3. 誰と来ましたか

No.	回答	人数(人)	割合(%)
①	夫・妻	134	24.4
②	親	94	17.1
③	子ども	110	20.0
④	友人	166	30.2
⑤	その他	45	8.2
合計		549	100.0

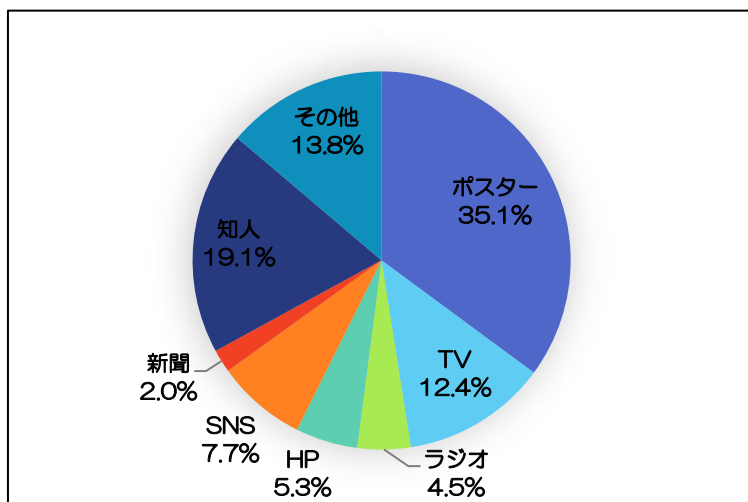


⑤ その他

回答	人数(人)
1人	16
孫	5
祖父母	1
カップル	5
兄弟	2
家族	16
合計	45

4. 雑煮合戦を何で知りましたか

No.	回答	人数(人)	割合(%)
①	ポスター	178	35.1
②	TV	63	12.4
③	ラジオ	23	4.5
④	HP	27	5.3
⑤	SNS	39	7.7
⑥	新聞	10	2.0
⑦	知人	97	19.1
⑧	その他	70	13.8
合計		507	100.0

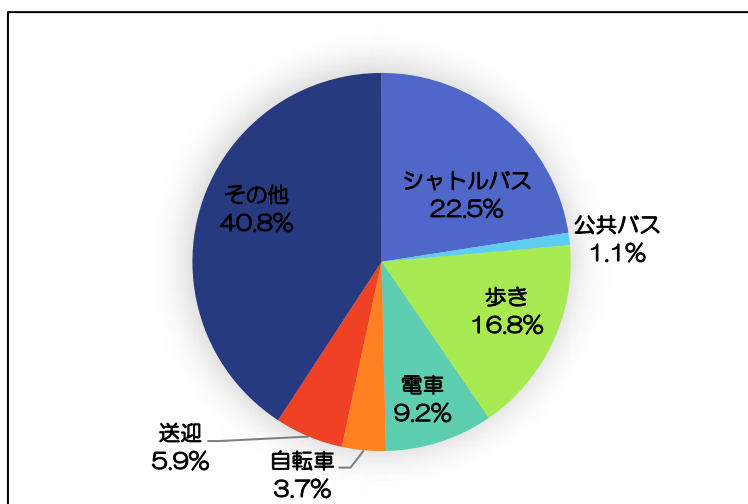


⑤ その他

回答	人数(人)
学校	13
チラシ	1
毎年やってる	40
イベント情報誌	2
広報しばた	8
家族	1
Negicco	1
雑誌	1
会社	3
合計	70

5. 会場までの移動手段

No.	回答	人数(人)	割合(%)
①	シャトルバス	127	22.5
②	公共バス	6	1.1
③	歩き	95	16.8
④	電車	52	9.2
⑤	自転車	21	3.7
⑥	送迎	33	5.9
⑦	その他	230	40.8
合計		564	100.0

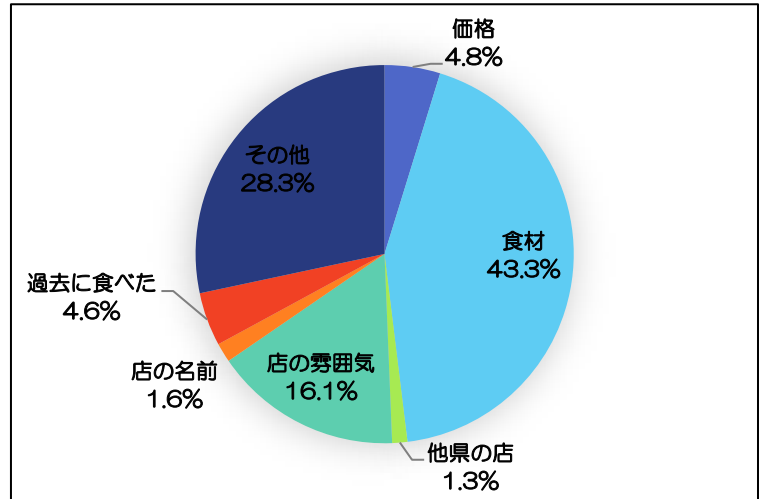


⑦ その他

回答	人数(人)
車	230

6. お店を選ぶ時の条件

No.	回答	人数(人)	割合(%)
①	価格	26	4.8
②	食材	237	43.3
③	他県の店	7	1.3
④	店の雰囲気	88	16.1
⑤	店の名前	9	1.6
⑥	過去に食べた	25	4.6
⑦	その他	155	28.3
合計		547	100.0



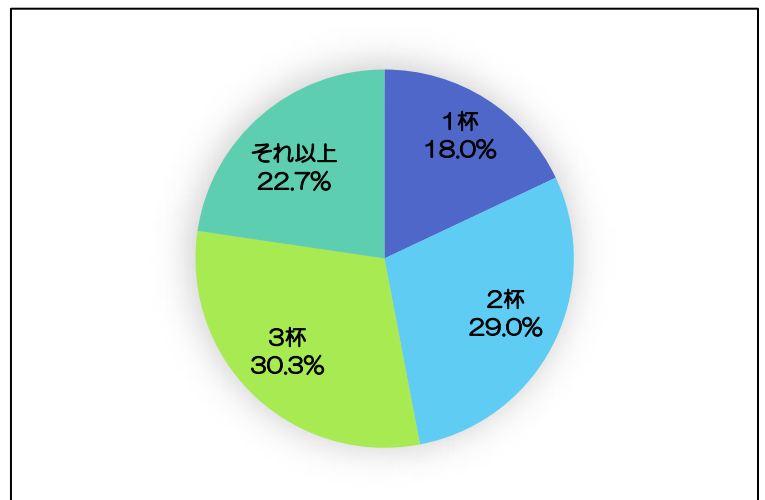
⑦ その他

回答	人数(人)
宣伝力	2
すいてる	43
おいしそう (みため)	35
人気	1
人間	1
写真ポスター	7
TVでやってた	3
ボリューム	1
子どもが食べれそう	1
職場	1
有名店	5
要領の良さ	8
直感	2
地元愛	3

知人がやってる	8
自分で作れない	7
過去に優勝してる	1
好みの味	4
めずらしい	1
パンフレット	1
気分	13
チラシ	7
合計	155

7. 何杯食べましたか？（食べる予定ですか？）

No.	回答	人数(人)	割合(%)
①	1杯	96	18.0
②	2杯	155	29.0
③	3杯	162	30.3
④	それ以上	121	22.7
合計		534	100.0



④ それ以上

回答	人数(人)
4杯	54
5杯	27
6杯	16
7杯	11
8杯	9
9杯	3
10杯	1
合計	121

8. 雑煮合戦への要望がありましたらお聞かせください。

行列の仕切りきれい
最後尾のところ人が立っていてほしい（最後尾がわかりづらい）
人気の店を端にするなど通路を考慮した店の配置にすると良い
リサイクルステーションが混む
座る場所が少ない
雑煮の量が少ない
屋内がよかった
甘いものを増やしてほしい
食べる所がほしい
販売状況がネットでみれたらいい
駅からシャトルバス欲しい
最後尾に残り杯数を伝える 在庫管理しっかり
飲み物欲しい（ドリンク販売）
土曜日も 2日間やってほしい
1人席がほしい
イスだけでもほしい
場所取りしている人がいて席が取れない
雨だったら参加しづらい
もっと他県の雑煮があっても良い（関西の方など）
要領の悪さ 作る時間が遅い
完売が早い（準備数量を増やしてほしい）
混雑の緩和
バス停から会場まで遠い
販売場所から飲食スペースまで遠い
足元がコンクリートで良くなった
ボランティアが良い
リサイクルが良い
良いイベントですね
コインの枚数増やす
駐車場がわかりにくい
並ぶのがおもしろい
もちの有り無し選択したい
有名人呼んで
テーブル足りない
駐車場が無料だと良い
もっと広いといい
パンフレットの店の名前のところに雑煮の写真入れてほしい
通路があるといい
並ぶ列を整理してほしい
Negiccoのブースを別枠にしてほしい（毎年売り切れなので）
店舗ブースが駐車場と商店街に分かれてない方がいい（1ヶ所にして）
毎年やってほしい
飲食スペースの通路が狭い
駐車場がどこも満車
遠方であるため開始を遅らせてほしい
手をふくものがほしい
カップや箸に工夫がほしい
子どもでも食べられる甘い物がほしい

1杯の量を減らしてたくさん食べたい（値段も安くして）
もちにあうものをもっと出してほしい（ビーフシチューはご飯が欲しい）
座る場所は丸テーブルより長テーブルがいい
店が出ている場所の宣伝に力を入れてほしい
暖かい場所を増やしてほしい
案内板が欲しい
パンフレットの置くところを増やしてほしい
イベントを行う場所をわかりやすくしてほしい
楽しい
全国の雑煮が集まっていいていい
タバコ集団困る
おごせさんのイベントがおもしろかった
ゴミ箱増やしてほしい
地図の番号を左に書いて（みにくい）
寒い
投票場所を2か所にしてほしい
駅からの案内
続けてほしい
雨の時の対策
知名度の向上
店舗同士が近い
人が多い
もちが後半キツイ

アンケートにご協力いただいた皆様ありがとうございました。
アンケートの結果をもとに、よりよい雑煮合戦の方向性を模索し、
多くの皆様にご理解いただけるようなイベントとなるよう身を引き締めて活動していきます。